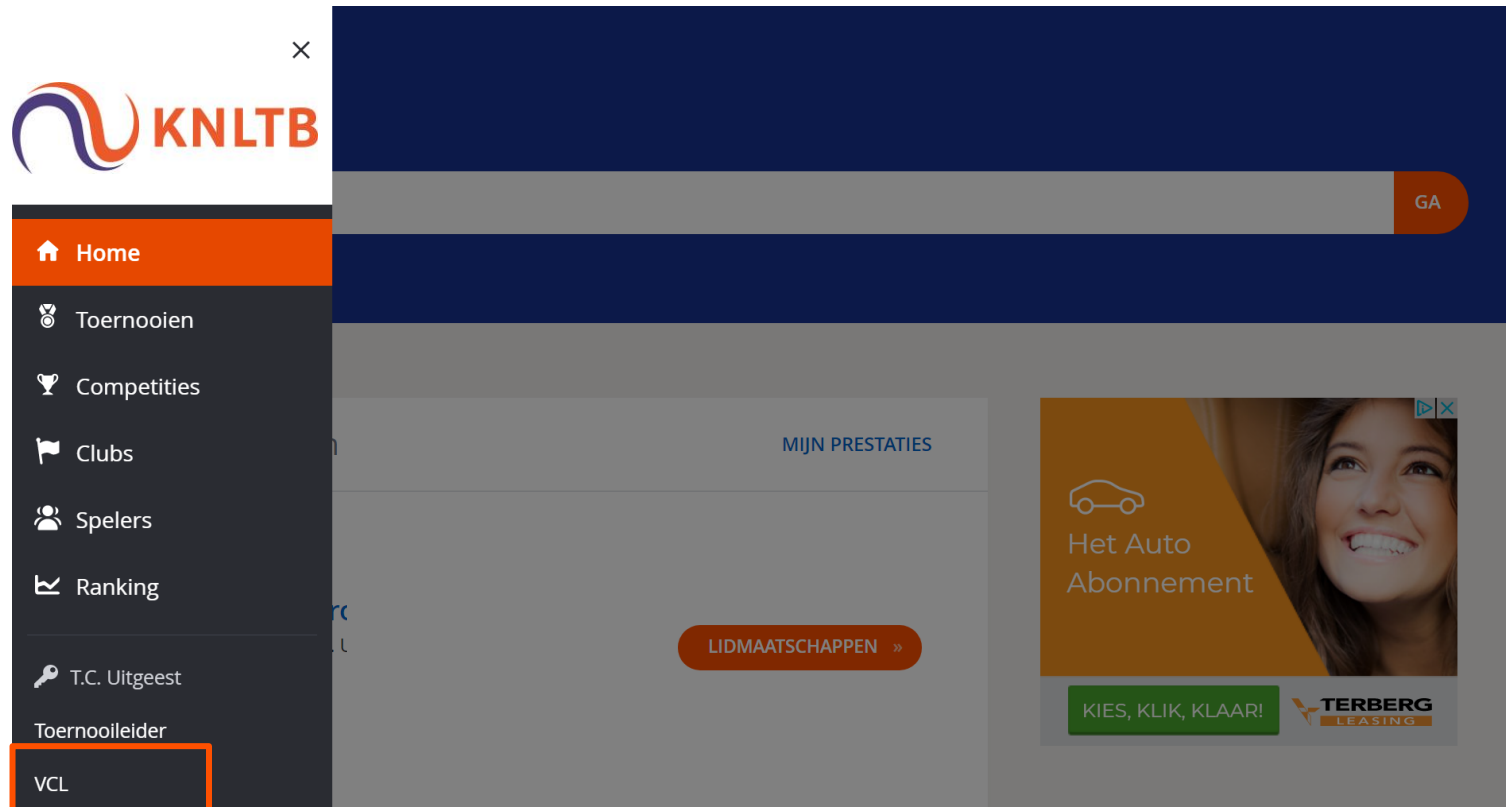


Handleiding Aanvoerder en Spelers toevoegen aan competitieteams



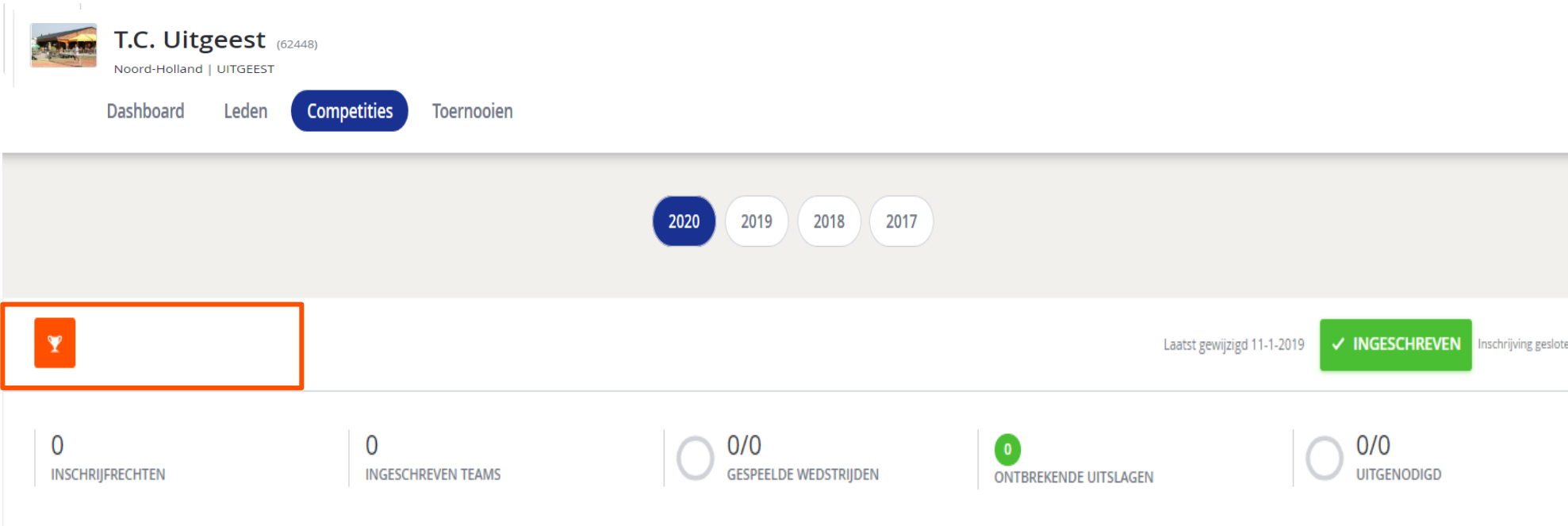
1. Ga naar het hoofdmenu van MijnKNLTB en kies VCL

- Via de link VCL ga je naar de Admin functionaliteit van MijnKNLTB voor alle competities.
- Hier kan je alle vrijwilligerstaken als Verenigingscompetitieleider uitvoeren.



2. Ga naar het juiste jaar en kies de betreffende competitie


- Via deze link ga je naar de Admin functionaliteit van de geplande competitie.
- Het overzicht toont het aantal teamrechten, teams, wedstrijden en ontbrekende resultaten.
- Via deze pagina is ook de historie van de voorgaande competities te zien.



T.C. Uitgeest (62448)
Noord-Holland | UITGEEST

Dashboard Leden **Competities** Toernooien

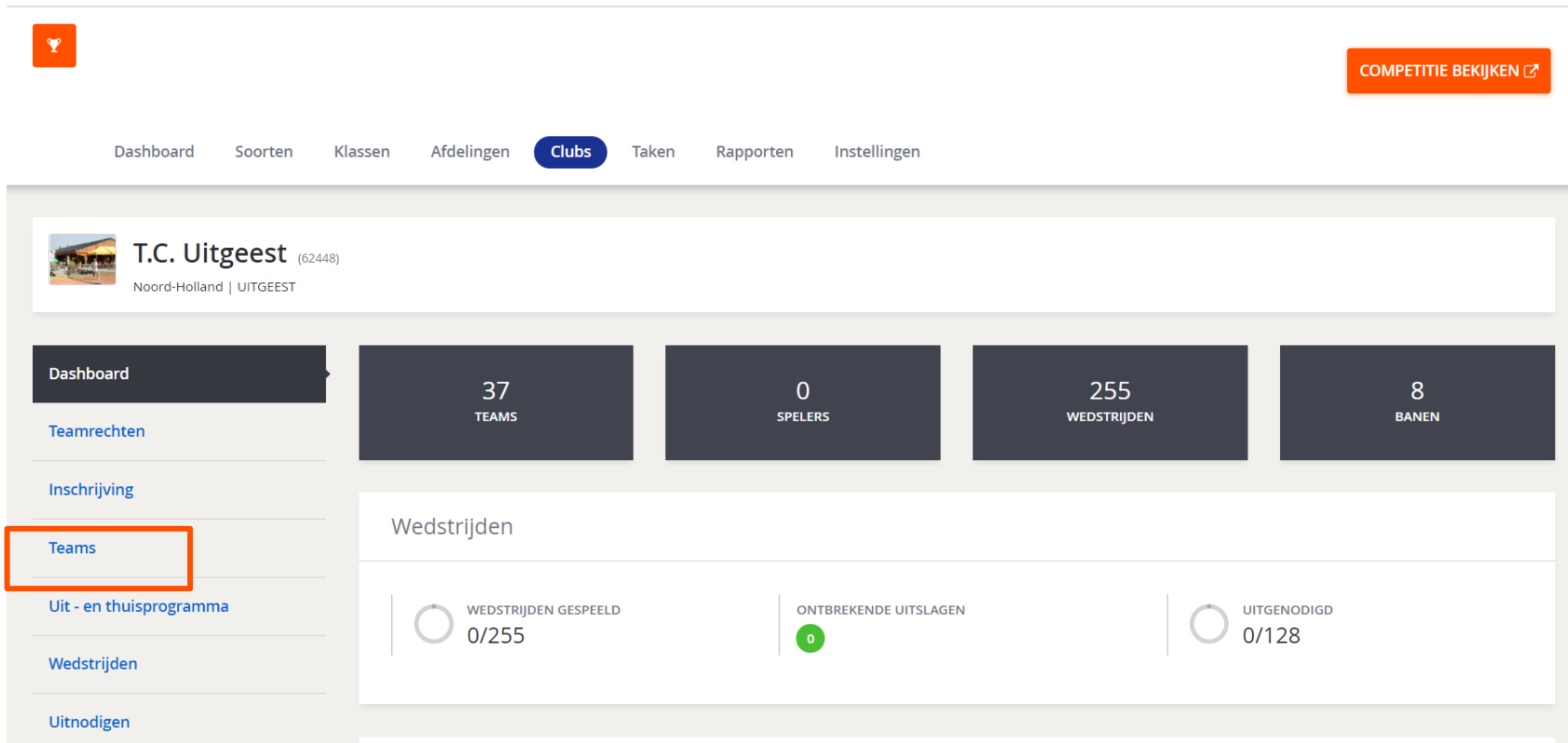
2020 2019 2018 2017

 Laatst gewijzigd 11-1-2019 **✓ INGESCHREVEN** Inschrijving gesloten

0 INSCHRIJFRECHTEN	0 INGESCHREVEN TEAMS	0/0 GESPEELDE WEDSTRIJDEN	0 ONTBREKENDE UITSLAGEN	0/0 UITGENODIGD
-----------------------	-------------------------	------------------------------	----------------------------	--------------------


3. Ga naar het tabblad Teams om aanvoerder en spelers toe te voegen

- Op het club dashboard kan je alle taken van de competitieleider uitvoeren.
- Via het tabblad Teams kan je de spelers overnemen uit de inschrijving of spelers toevoegen/verwijderen.



COMPETITIE BEKIJKEN [↗](#)

Dashboard Soorten Klassen Afdelingen **Clubs** Taken Rapporten Instellingen

 **T.C. Uitgeest** (62448)
Noord-Holland | UITGEEST

Dashboard

Teamrechten

Inschrijving

Teams

Uit - en thuisprogramma

Wedstrijden

Uitnodigen

37
TEAMS

0
SPELERS

255
WEDSTRIJDEN

8
BANEN

Wedstrijden

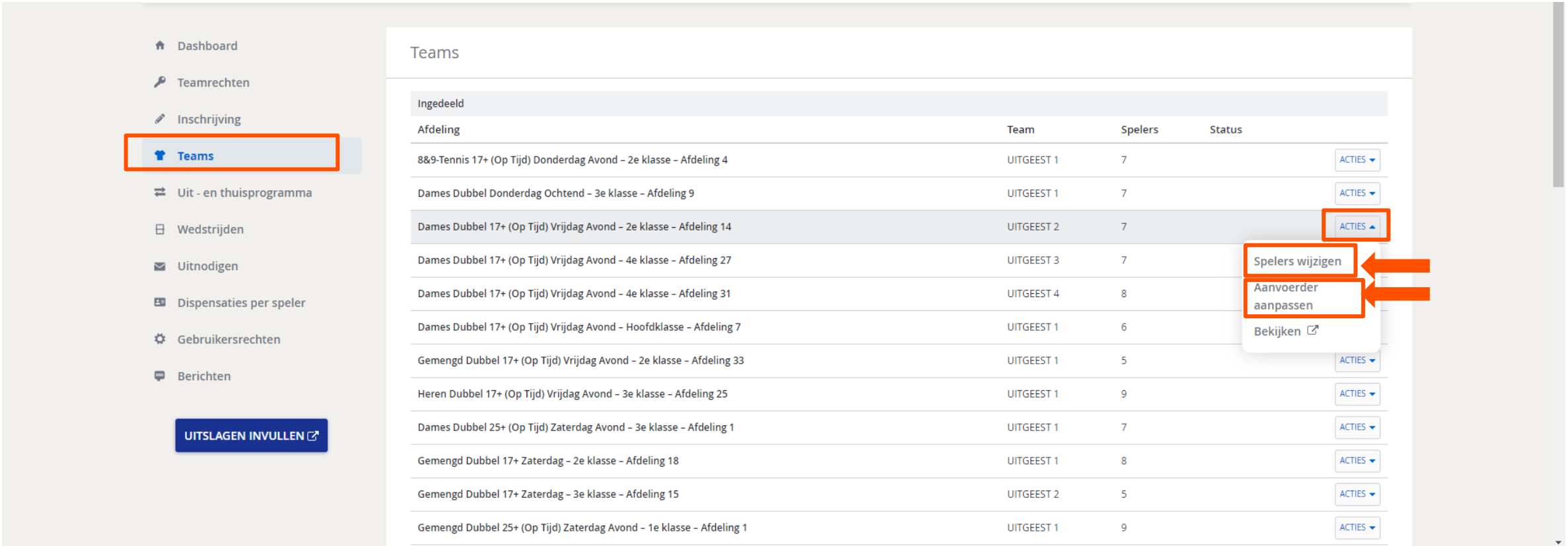
WEDSTRIJDEN GESPEELD
0/255

ONTBREKENDE UITSLAGEN
0

UITGENODIGD
0/128

4. Ga naar **Acties** bij het betreffende team waaraan je de aanvoerder en/of spelers wilt toevoegen

- Kies [Spelers wijzigen](#).



Teams

Ingedeeld

Afdeling	Team	Spelers	Status
8&9-Tennis 17+ (Op Tijd) Donderdag Avond - 2e klasse - Afdeling 4	UITGEEST 1	7	ACTIES ▾
Dames Dubbel Donderdag Ochtend - 3e klasse - Afdeling 9	UITGEEST 1	7	ACTIES ▾
Dames Dubbel 17+ (Op Tijd) Vrijdag Avond - 2e klasse - Afdeling 14	UITGEEST 2	7	ACTIES ▾
Dames Dubbel 17+ (Op Tijd) Vrijdag Avond - 4e klasse - Afdeling 27	UITGEEST 3	7	ACTIES ▾
Dames Dubbel 17+ (Op Tijd) Vrijdag Avond - 4e klasse - Afdeling 31	UITGEEST 4	8	ACTIES ▾
Dames Dubbel 17+ (Op Tijd) Vrijdag Avond - Hoofdklasse - Afdeling 7	UITGEEST 1	6	ACTIES ▾
Gemengd Dubbel 17+ (Op Tijd) Vrijdag Avond - 2e klasse - Afdeling 33	UITGEEST 1	5	ACTIES ▾
Heren Dubbel 17+ (Op Tijd) Vrijdag Avond - 3e klasse - Afdeling 25	UITGEEST 1	9	ACTIES ▾
Dames Dubbel 25+ (Op Tijd) Zaterdag Avond - 3e klasse - Afdeling 1	UITGEEST 1	7	ACTIES ▾
Gemengd Dubbel 17+ Zaterdag - 2e klasse - Afdeling 18	UITGEEST 1	8	ACTIES ▾
Gemengd Dubbel 17+ Zaterdag - 3e klasse - Afdeling 15	UITGEEST 2	5	ACTIES ▾
Gemengd Dubbel 25+ (Op Tijd) Zaterdag Avond - 1e klasse - Afdeling 1	UITGEEST 1	9	ACTIES ▾

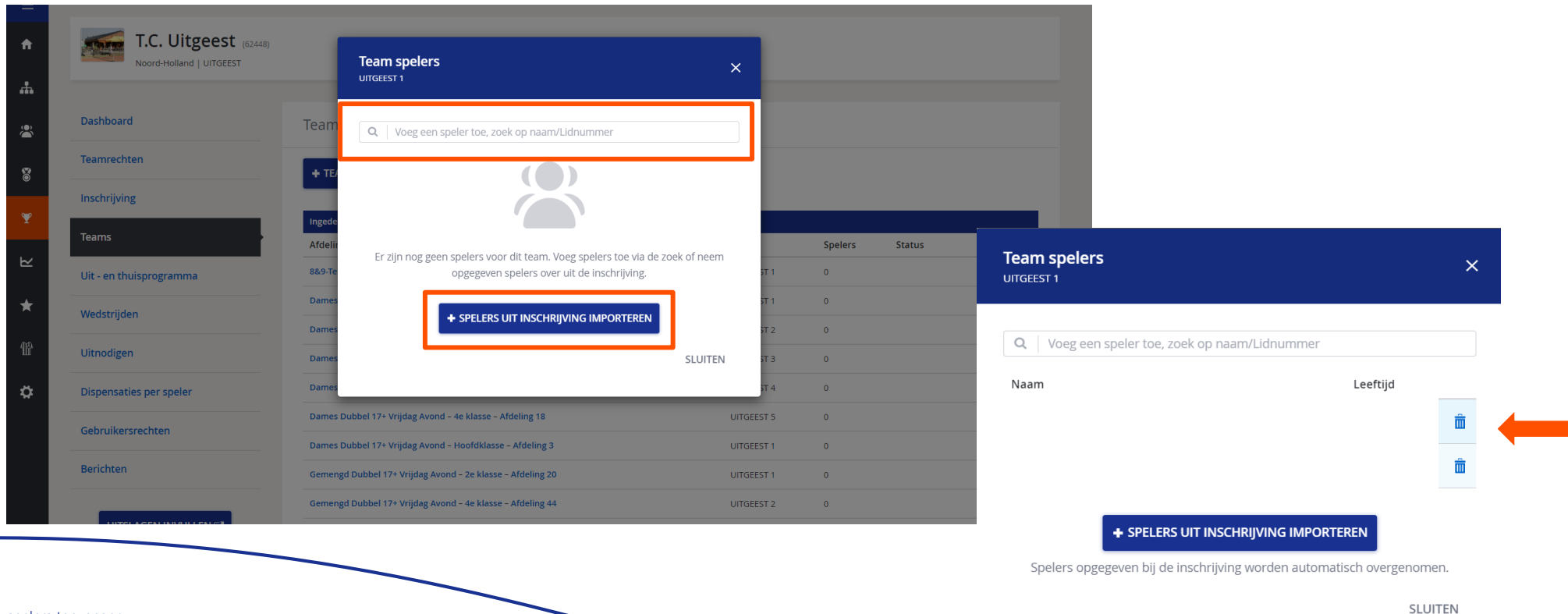
Spelers wijzigen

Aanvoerder aanpassen

Bekijken ↗

5. Spelers importeren/toevoegen/verwijderen

- Klik op spelers uit inschrijving importeren, de spelers vanuit de inschrijving worden hier weergegeven.
- Als je geen spelers hebt ingevoerd bij de inschrijving of je wilt andere spelers aan het team koppelen, kun je hier zelf spelers handmatig zoeken en toevoegen.
- Als een speler bij de inschrijving is opgegeven, maar niet meespeelt, kan deze verwijderd worden d.m.v. het prullenbakje.
- Klik vervolgens op Sluiten onderin het venster.

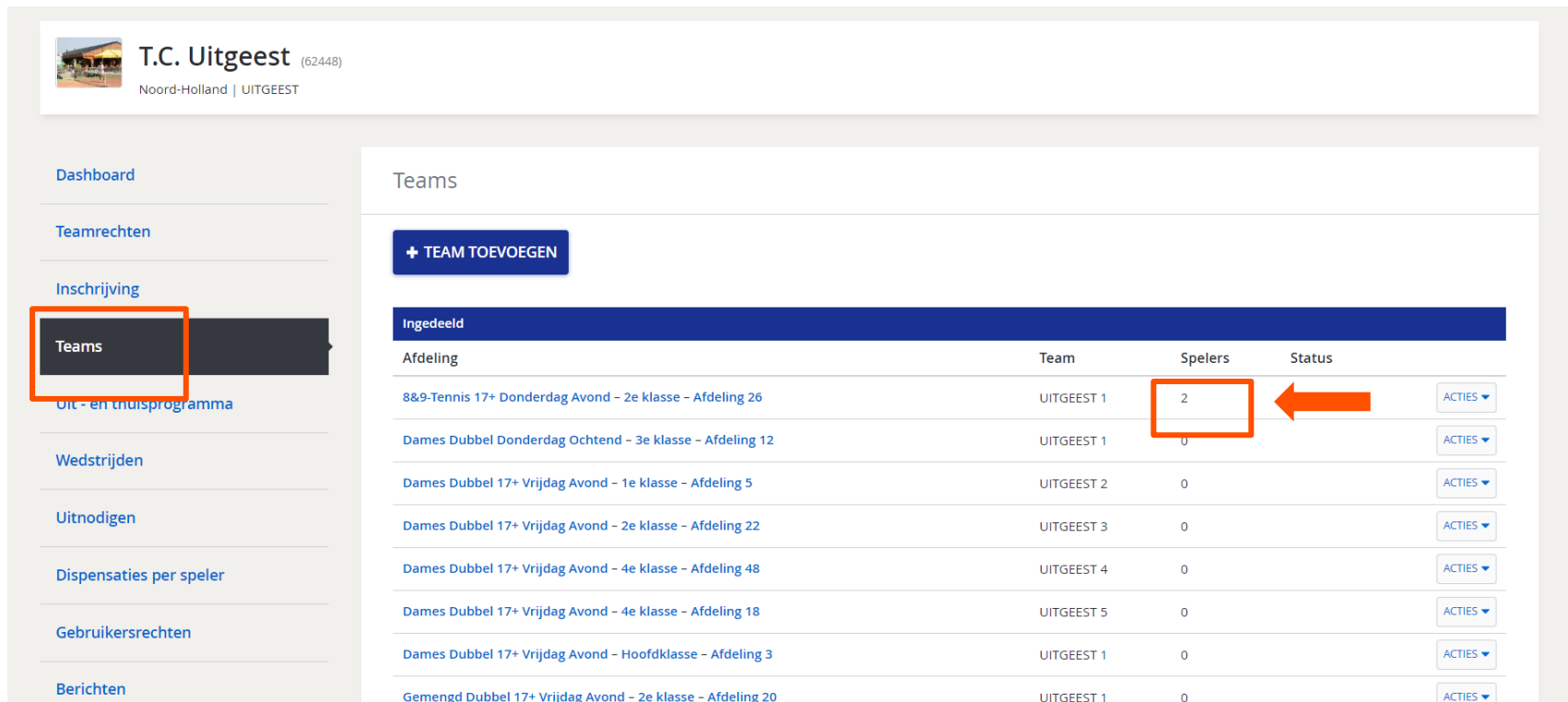


The screenshot displays the 'Team spelers' interface for 'T.C. Uitgeest'. It features a search bar at the top with the placeholder text 'Voeg een speler toe, zoek op naam/Lidnummer'. Below the search bar, a message states: 'Er zijn nog geen spelers voor dit team. Voeg spelers toe via de zoek of neem opgegeven spelers over uit de inschrijving.' A prominent blue button labeled '+ SPELERS UIT INSCHRIJVING IMPORTEREN' is highlighted with an orange box. To the right, a table lists players with columns for 'Naam' and 'Leeftijd'. Below the table, another blue button '+ SPELERS UIT INSCHRIJVING IMPORTEREN' is visible, along with two trash icons for deleting players, the second of which is pointed to by an orange arrow. At the bottom, a 'SLUITEN' button is present.

6. Controleren van de ingevoerde spelers

- Zodra de spelers zijn ingevoerd, wordt dit zichtbaar in het overzicht van de Teams in de kolom Spelers.

Let op: Het tellertje in de kolom Spelers wordt niet direct bijgewerkt zodra spelers zijn ingevoerd. Wanneer je deze pagina ververs of opnieuw opent, wordt het aantal spelers wel getoond.



The screenshot shows the 'Teams' page for T.C. Uitgeest. The left sidebar contains navigation options, with 'Teams' highlighted. The main content area displays a table of teams with the following data:

Afdeling	Team	Spelers	Status
8&9-Tennis 17+ Donderdag Avond – 2e klasse – Afdeling 26	UITGEEEST 1	2	ACTIES
Dames Dubbel Donderdag Ochtend – 3e klasse – Afdeling 12	UITGEEEST 1	0	ACTIES
Dames Dubbel 17+ Vrijdag Avond – 1e klasse – Afdeling 5	UITGEEEST 2	0	ACTIES
Dames Dubbel 17+ Vrijdag Avond – 2e klasse – Afdeling 22	UITGEEEST 3	0	ACTIES
Dames Dubbel 17+ Vrijdag Avond – 4e klasse – Afdeling 48	UITGEEEST 4	0	ACTIES
Dames Dubbel 17+ Vrijdag Avond – 4e klasse – Afdeling 18	UITGEEEST 5	0	ACTIES
Dames Dubbel 17+ Vrijdag Avond – Hoofdklasse – Afdeling 3	UITGEEEST 1	0	ACTIES
Gemengd Dubbel 17+ Vrijdag Avond – 2e klasse – Afdeling 20	UITGEEEST 1	0	ACTIES