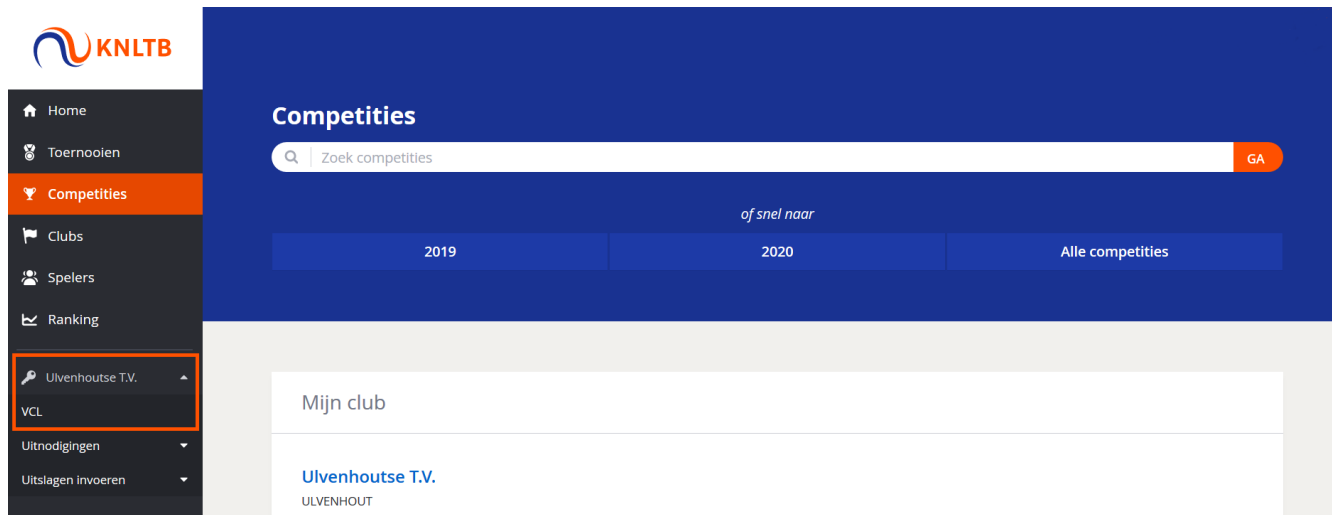


HANDLEIDING SPELERS TOEVOEGEN AAN COMPETITIE TEAMS

**EXPECT THE
UNEXPECTED**

1. GA NAAR HET HOOFDMENU VAN MIJNKNLTB EN KIES VCL

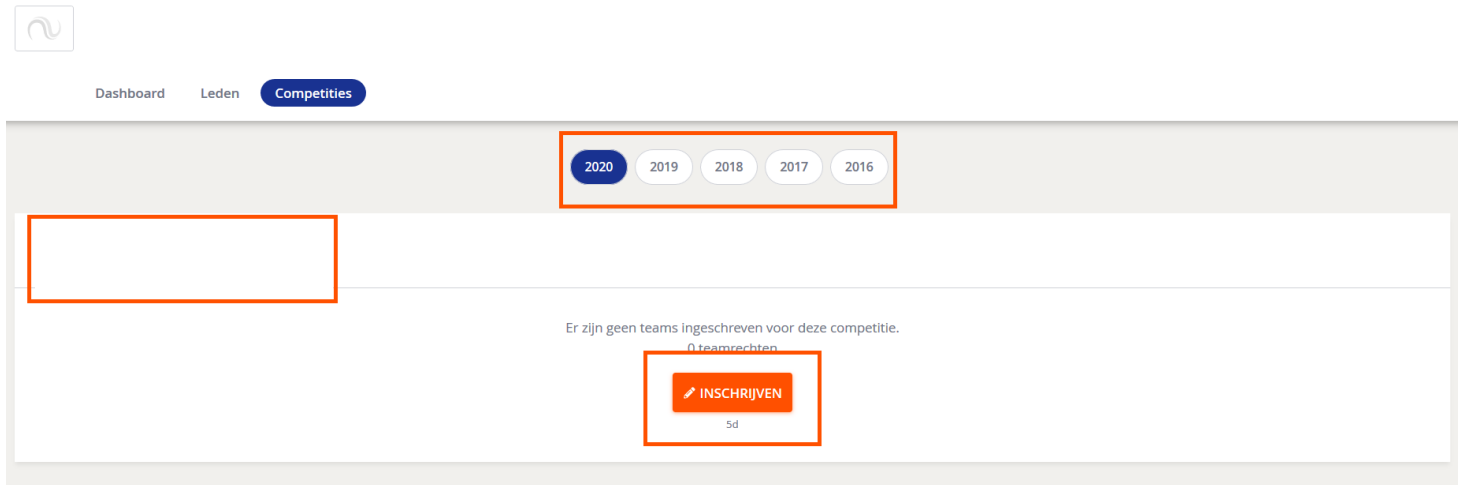
- Via de menu optie VCL ga je naar de functionaliteit van MijnKNLTB voor alle competities
- Hier kan je alle vrijwilligerstaken als VCL voor de Padelcompetitie uitvoeren



The screenshot displays the 'MijnKNLTB' website interface. On the left is a dark navigation menu with the KNLTB logo at the top. The menu items are: Home, Toernooien, Competities (highlighted in orange), Clubs, Spelers, Ranking, Ulvenhoutse T.V. (with a dropdown arrow), VCL (highlighted with an orange box), Uitnodigingen (with a dropdown arrow), and Uitslagen invoeren (with a dropdown arrow). The main content area has a dark blue header with the title 'Competities' and a search bar containing 'Zoek competities' and a 'GA' button. Below the search bar, there is a section titled 'af snel naar' with three buttons: '2019', '2020', and 'Alle competities'. The main content area below is light gray and contains a section titled 'Mijn club' with the text 'Ulvenhoutse T.V.' and 'ULVENHOUT' below it.

2. GA NAAR HET JUISTE JAAR EN KIES DE BETREFFENDE COMPETITIE

- Het overzicht toont het aantal teams, wedstrijden en ontbrekende resultaten
- Via deze pagina is ook de historie van de voorgaande competities te zien



The screenshot shows a web application interface. At the top left, there is a logo icon. Below it, a navigation bar contains the text "Dashboard", "Leden", and "Competities" (the latter is highlighted in a blue button). Below the navigation bar, there is a horizontal bar with five year buttons: "2020", "2019", "2018", "2017", and "2016". The "2020" button is highlighted in blue. Below this bar, there is a large empty rectangular area. Below this area, the text "Er zijn geen teams ingeschreven voor deze competitie." is displayed, followed by "0 teamrechten". Below this text, there is a red button with a white pencil icon and the text "INSCHRIJVEN". Below the button, the number "5d" is visible.

3. GA NAAR HET TABBLAD TEAMS OM SPELERS TOE TE VOEGEN

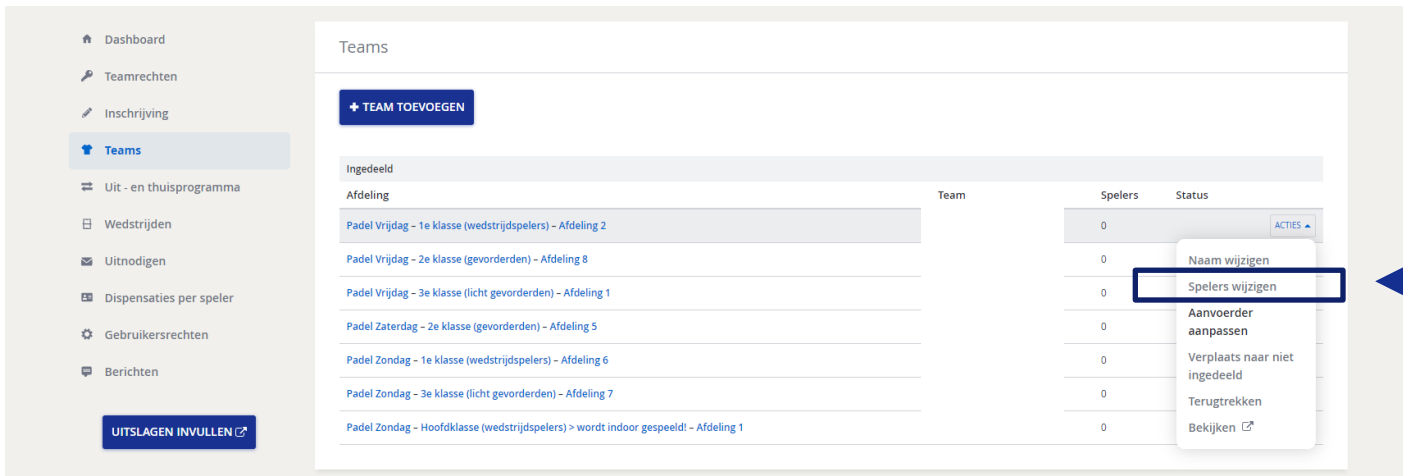
- Op het club dashboard kan je alle taken van de competitieleider uitvoeren
- Via het tabblad Teams kan je de spelers overnemen uit de inschrijving of spelers toevoegen/verwijderen

The screenshot shows a web dashboard for a Padel club. At the top, there is a navigation bar with a logo on the left and a button labeled 'COMPETITIE BEKIJKEN' on the right. Below the navigation bar, a menu contains 'Dashboard', 'Soorten', 'Klassen', 'Afdelingen', 'Clubs' (highlighted), 'Taken', 'Rapporten', and 'Instellingen'. The main content area features a sidebar on the left with a menu: 'Dashboard' (selected), 'Teamrechten', 'Inschrijving', 'Teams' (highlighted with a blue box), 'Uit - en thuisprogramma', 'Wedstrijden', and 'Uitnodigen'. The main content area displays four summary cards: '7 TEAMS', '0 SPELERS', '45 WEDSTRIJDEN', and '17 BANEN'. Below these cards, a section titled 'Wedstrijden' contains three progress indicators: 'WEDSTRIJDEN GESPEELD 0/45', 'ONTBREKENDE UITSLAGEN 0', and 'UITGENODIGD 0/22'.



4. GA NAAR ACTIES BIJ HET BETREFFENDE TEAM WAARAAN JE SPELERS WILT TOEVOEGEN

 Kies spelers wijzigen



Teams

[+ TEAM TOEVOEGEN](#)

Ingedeeld

Afdeling	Team	Spelers	Status
Padel Vrijdag - 1e klasse (wedstrijdspelers) - Afdeling 2		0	ACTIES
Padel Vrijdag - 2e klasse (gevorderden) - Afdeling 8		0	
Padel Vrijdag - 3e klasse (licht gevorderden) - Afdeling 1		0	
Padel Zaterdag - 2e klasse (gevorderden) - Afdeling 5		0	
Padel Zondag - 1e klasse (wedstrijdspelers) - Afdeling 6		0	
Padel Zondag - 3e klasse (licht gevorderden) - Afdeling 7		0	
Padel Zondag - Hoofdklasse (wedstrijdspelers) > wordt indoor gespeeld! - Afdeling 1		0	

[UITSLAGEN INVULLEN](#)


EXPECT THE
UNEXPECTED

5. SPELERS IMPORTEREN/TOEVOEGEN/VERWIJDEREN

- Klik op spelers uit inschrijving importeren, de spelers vanuit de inschrijving worden hier weergegeven
- Als je geen spelers hebt ingevoerd bij de inschrijving, kun je hier zelf spelers handmatig zoeken en toevoegen
- Als een speler bij de inschrijving is opgegeven, maar niet meespeelt, kan deze verwijderd worden d.m.v. het prullenbakje
- Klik vervolgens op Sluiten onderin het venster

Team spelers ×

Voeg een speler toe, zoek op naam/Lidnummer





Er zijn nog geen spelers voor dit team. Voeg spelers toe via de zoek of neem opgegeven spelers over uit de inschrijving.

+ SPELERS UIT INSCHRIJVING IMPORTEREN

SLUITEN

Team spelers ×

Voeg een speler toe, zoek op naam/Lidnummer

Naam	Leeftijd	
		
		

+ SPELERS UIT INSCHRIJVING IMPORTEREN

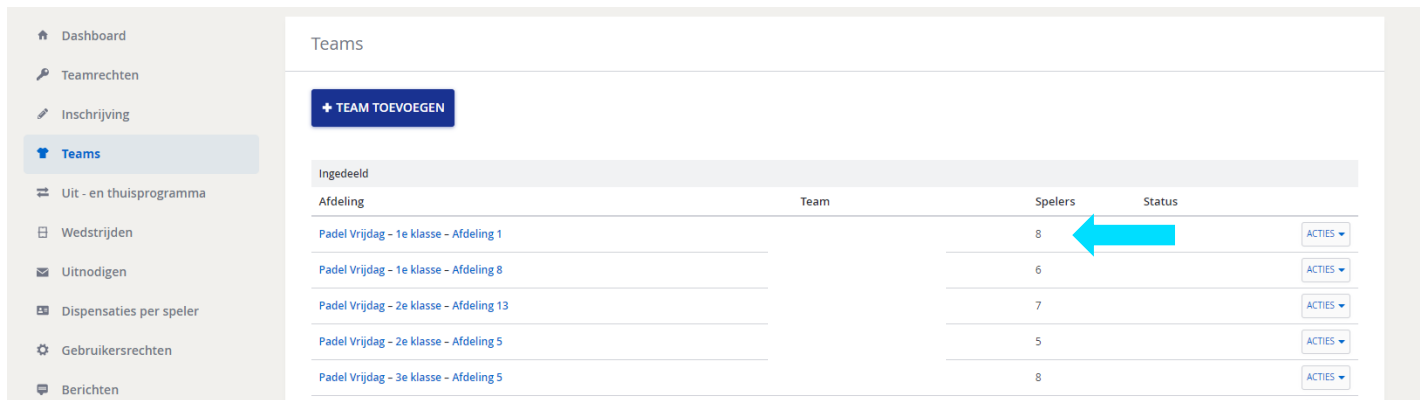
Spelers opgegeven bij de inschrijving worden automatisch overgenomen.

SLUITEN

6. CONTROLEREN VAN DE INGEVOERDE SPELERS

Zodra de spelers zijn ingevoerd, wordt dit zichtbaar in het overzicht van de Teams in de kolom Spelers

Let op: Het tellertje in de kolom Spelers wordt niet direct bijgewerkt zodra spelers zijn ingevoerd. Wanneer je deze pagina ververs of opnieuw opent, wordt het aantal spelers wel getoond.



Ingedeeld			
Afdeling	Team	Spelers	Status
Padel Vrijdag - 1e klasse - Afdeling 1		8	ACTIES ▾
Padel Vrijdag - 1e klasse - Afdeling 8		6	ACTIES ▾
Padel Vrijdag - 2e klasse - Afdeling 13		7	ACTIES ▾
Padel Vrijdag - 2e klasse - Afdeling 5		5	ACTIES ▾
Padel Vrijdag - 3e klasse - Afdeling 5		8	ACTIES ▾